



siderweb
LA COMMUNITY DELL'ACCIAIO

Dinamica di mercato dell'acciaio per cemento armato

Stefano Ferrari

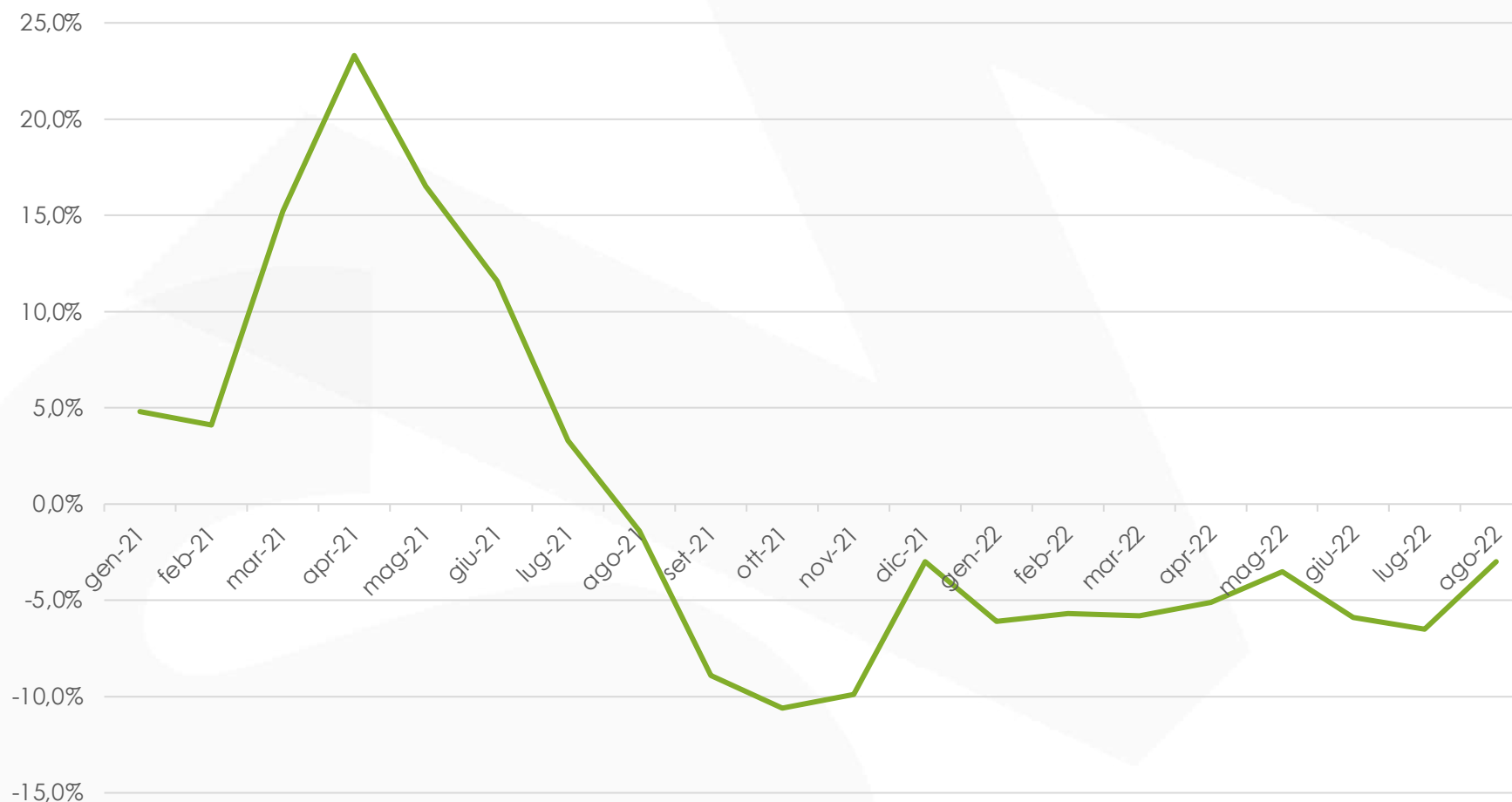
RESPONSABILE UFFICIO STUDI SIDERWEB

PARTE I: IL MERCATO DELL'ACCIAIO

Dinamica di mercato dell'acciaio per cemento armato

LA PRODUZIONE MONDIALE DI ACCIAIO

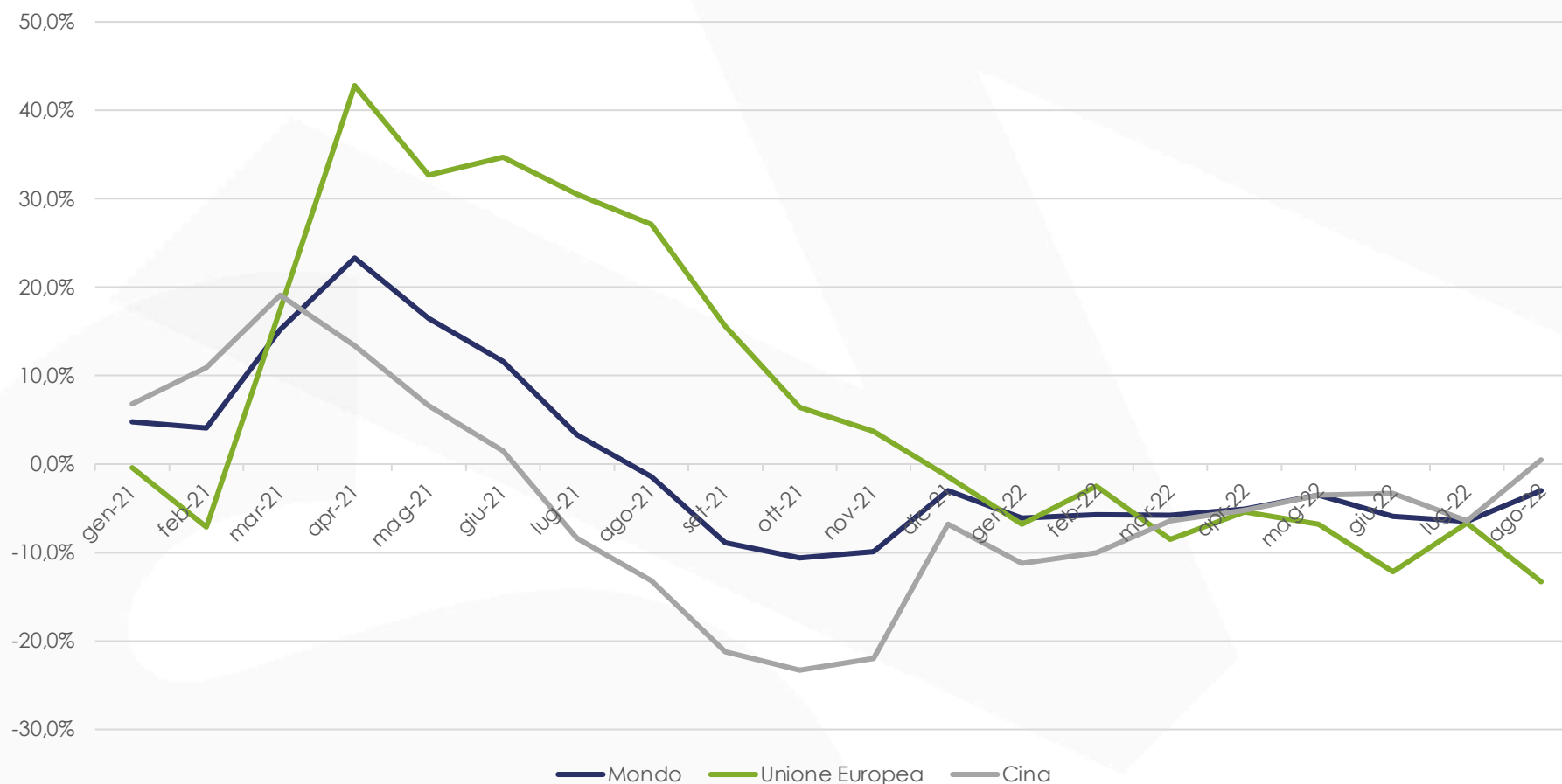
(Var. % rispetto allo stesso mese dell'anno precedente; fonte: World Steel Association)



Dinamica di mercato dell'acciaio per cemento armato

LA PRODUZIONE MONDIALE, EUROPEA E CINESE DI ACCIAIO

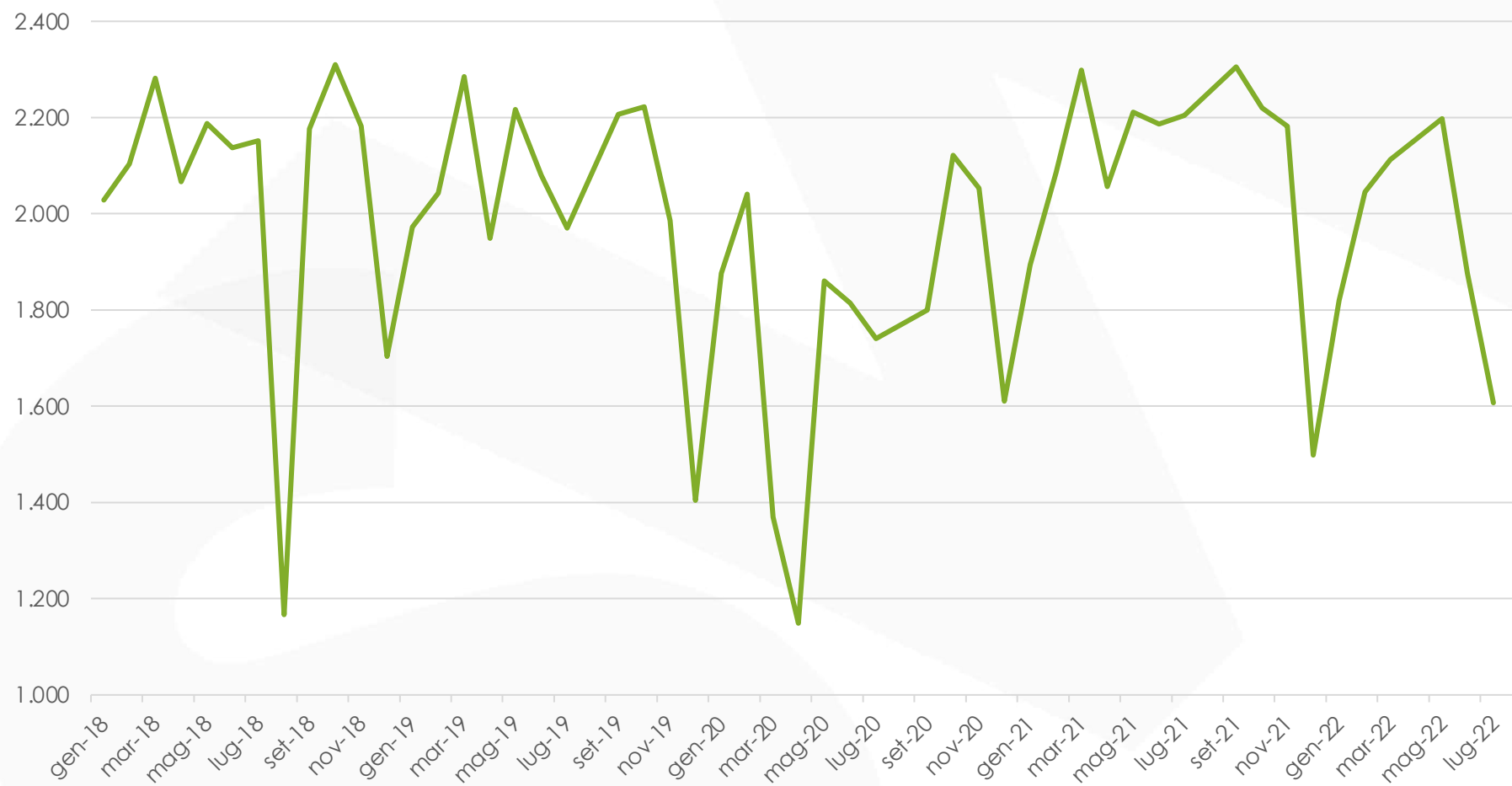
(Var. % rispetto allo stesso mese dell'anno precedente; fonte: World Steel Association)



Dinamica di mercato dell'acciaio per cemento armato

LA PRODUZIONE ITALIANA DI ACCIAIO

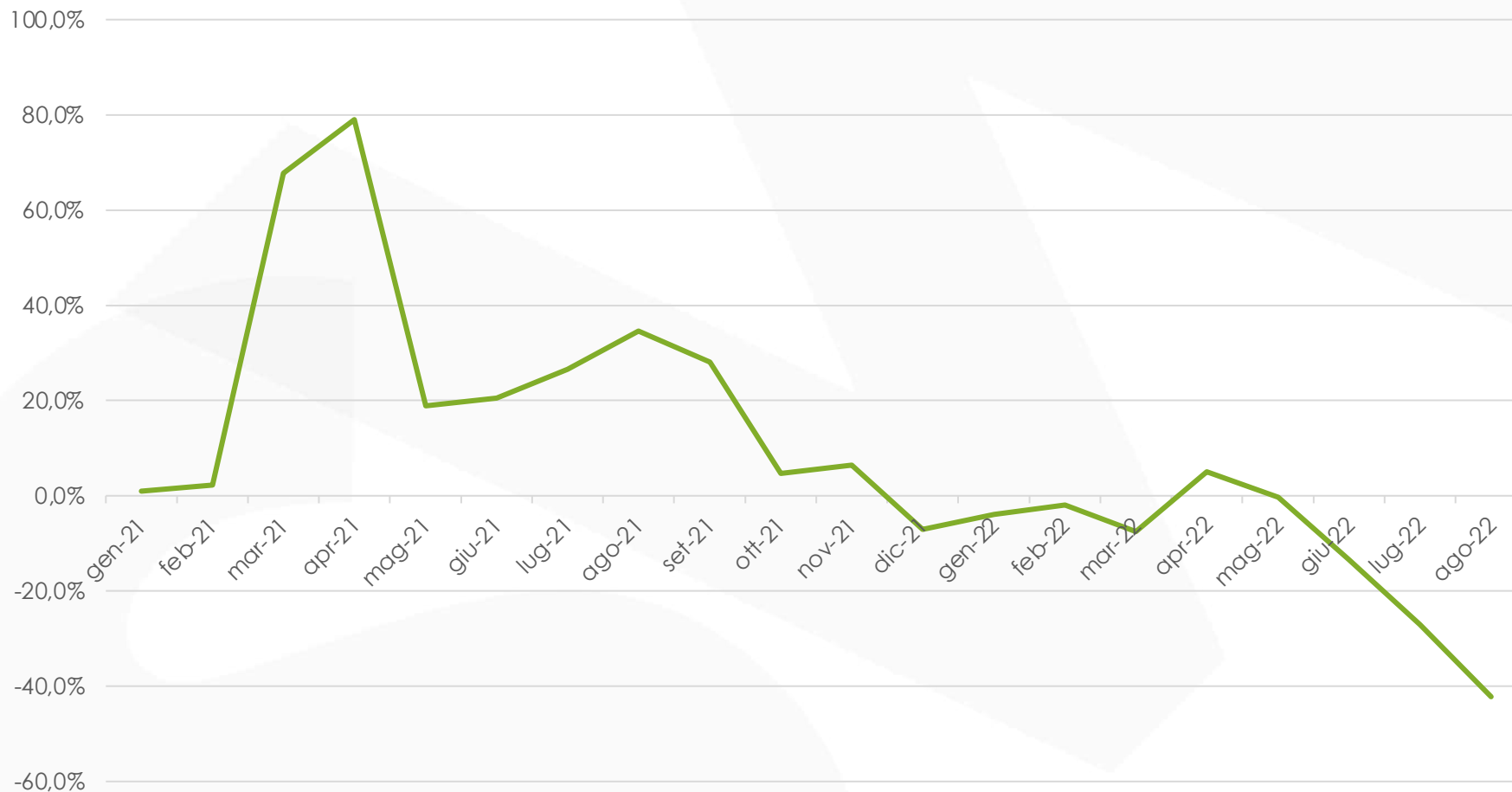
(In migliaia di tonnellate; dati mensili; fonte: Federacciai)



Dinamica di mercato dell'acciaio per cemento armato

LA PRODUZIONE ITALIANA DI ACCIAIO

(Var. % rispetto al medesimo mese dell'anno precedente; fonte: Federacciai)



Dinamica di mercato dell'acciaio per cemento armato

EUROFER: LE PREVISIONI PER LA PRODUZIONE DEI SETTORI UTILIZZATORI DI ACCIAIO

(Variazione % rispetto al medesimo periodo dell'anno precedente; fonte: Eurofer)

	Quota % sul consumo	2021	I trim. 2022	II trim. 2022	III trim. 2022	IV trim. 2022	2022	I trim. 2023	II trim. 2023	III trim. 2023	IV trim. 2023	2023
Costruzioni	35%	7,7%	16,0%	6,5%	1,8%	-1,6%	5,3%	-4,4%	0,6%	3,6%	2,5%	0,6%
Ingegneria meccanica	14%	15,3%	10,1%	2,9%	0,2%	-0,1%	3,2%	-1,8%	2,7%	5,6%	3,1%	2,4%
Automotive	18%	3,4%	-10,0%	-1,9%	11,9%	1,4%	-0,5%	4,9%	5,7%	6,6%	2,4%	4,9%
Elettrodomestici	3%	5,4%	-8,7%	-4,4%	2,3%	1,0%	-2,7%	0,8%	3,5%	4,6%	2,0%	2,7%
Altri trasporti	2%	2,0%	14,5%	6,0%	1,4%	2,5%	6,0%	2,9%	5,1%	2,0%	4,2%	3,5%
Tubi	13%	10,6%	5,0%	1,7%	1,0%	4,4%	3,0%	0,2%	4,6%	4,9%	1,2%	2,7%
Beni metallici	14%	12,9%	7,9%	4,9%	1,5%	-0,2%	3,5%	-1,4%	1,3%	1,5%	1,5%	0,7%
Altro	2%	10,1%	7,6%	2,3%	1,5%	0,0%	2,7%	0,5%	4,3%	3,5%	2,5%	2,7%
Totale	100%	8,6%	4,9%	0,1%	0,8%	-1,1%	1,1%	0,7%	2,3%	3,4%	2,7%	2,2%

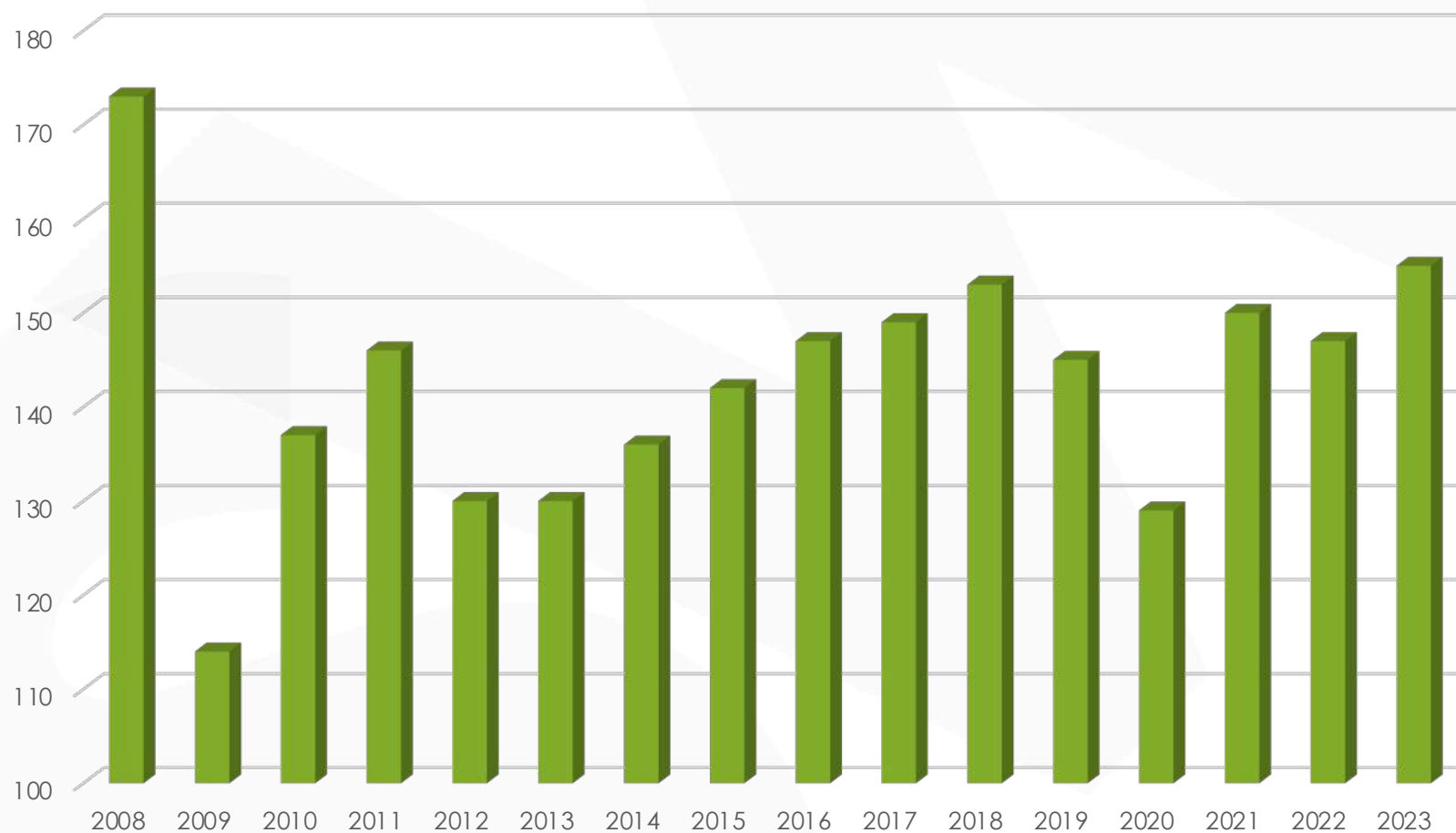
Dinamica di mercato dell'acciaio per cemento armato

EUROFER: LE PREVISIONI PER LA DOMANDA REALE ED APPARENTE*(Variazione % rispetto al medesimo periodo dell'anno precedente; fonte: Eurofer)*

	2021	I trim. 2022	II trim. 2022	III trim. 2022	IV trim. 2022	2022	I trim. 2023	II trim. 2023	III trim. 2023	IV trim. 2023	2023
Consumo reale	9,0%	3,1%	1,4%	-2,2%	3,6%	1,5%	6,9%	4,1%	6,6%	2,9%	3,1%
Consumo apparente	15,7%	6,5%	-5,9%	-4,3%	-2,6%	-1,7%	6,2%	6,7%	5,3%	4,1%	5,6%

CONSUMO APPARENTE DI ACCIAIO IN UNIONE EUROPEA

(In milioni di tonnellate; fonte: Eurofer)



Dinamica di mercato dell'acciaio per cemento armato

QUANTO CI COSTA LA CRISI? IL GAP DI CRESCITA PER L'ACCIAIO EUROPEO

(Base 2021=100; Fonte: elaborazione siderweb su dati Eurofer)



Data della previsione per il consumo reale	2022	2023
Q3 2022	101,5	104,6
Q2 2022	101,8	106,1
Q1 2022	103,2	107,1
Q4 2021	104,4	

Data della previsione per il consumo apparente	2022	2023
Q3 2022	98,3	103,8
Q2 2022	98,1	103,1
Q1 2022	103,2	105,0
Q4 2021	104,7	

Dinamica di mercato dell'acciaio per cemento armato

IL MERCATO: DINAMICHE DI BREVE TERMINE

CONSUMO APPARENTE BASSO
PRODUZIONE SIDERURGICA BASSA



SCORTE DELLA FILIERA CONTENUTE
PRESSIONE DEI COSTI
DOMANDA REALE CON IL SEGNO «+»



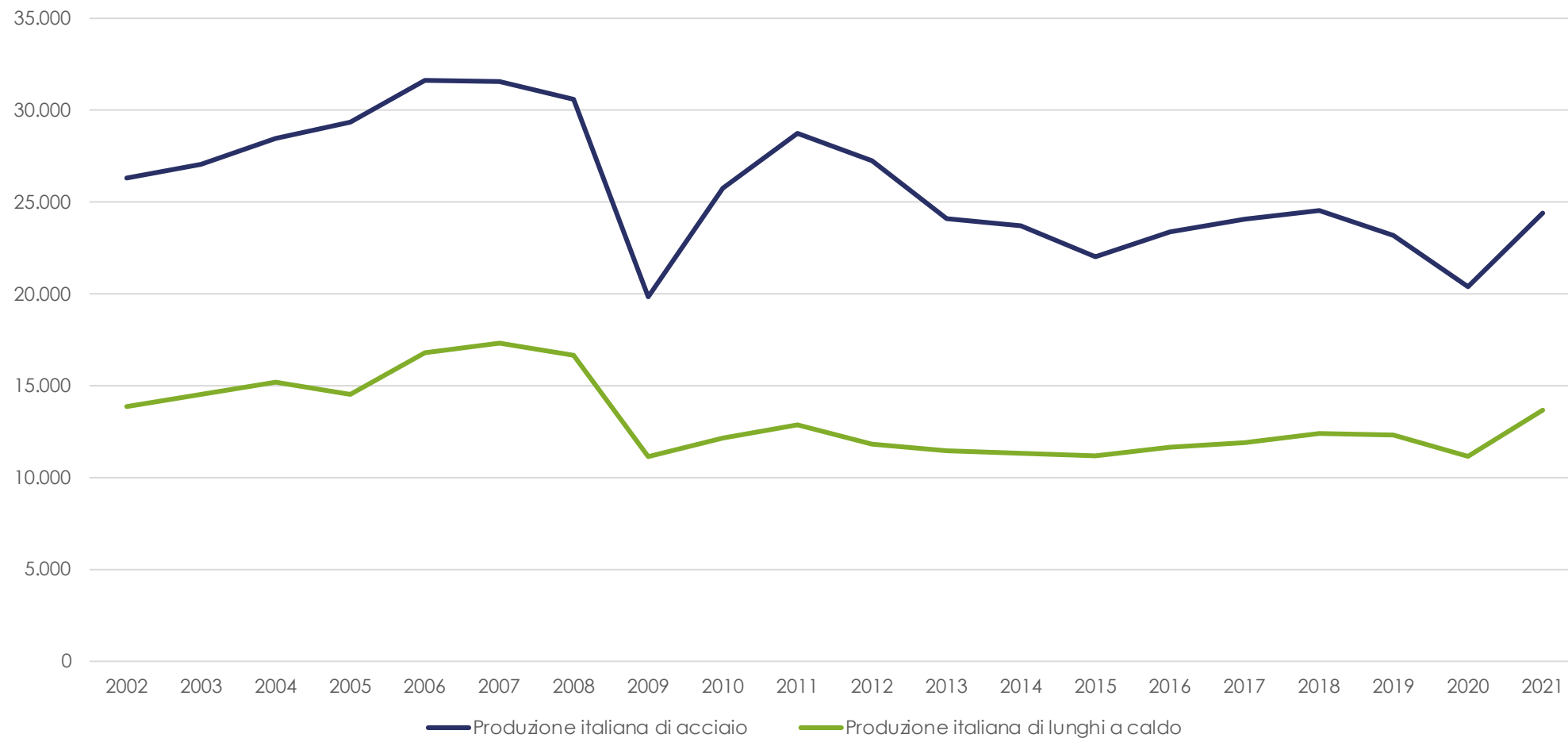
Dinamica di mercato dell'acciaio per cemento armato

PARTE II: IL MERCATO DEL TONDO C.A.

Dinamica di mercato dell'acciaio per cemento armato

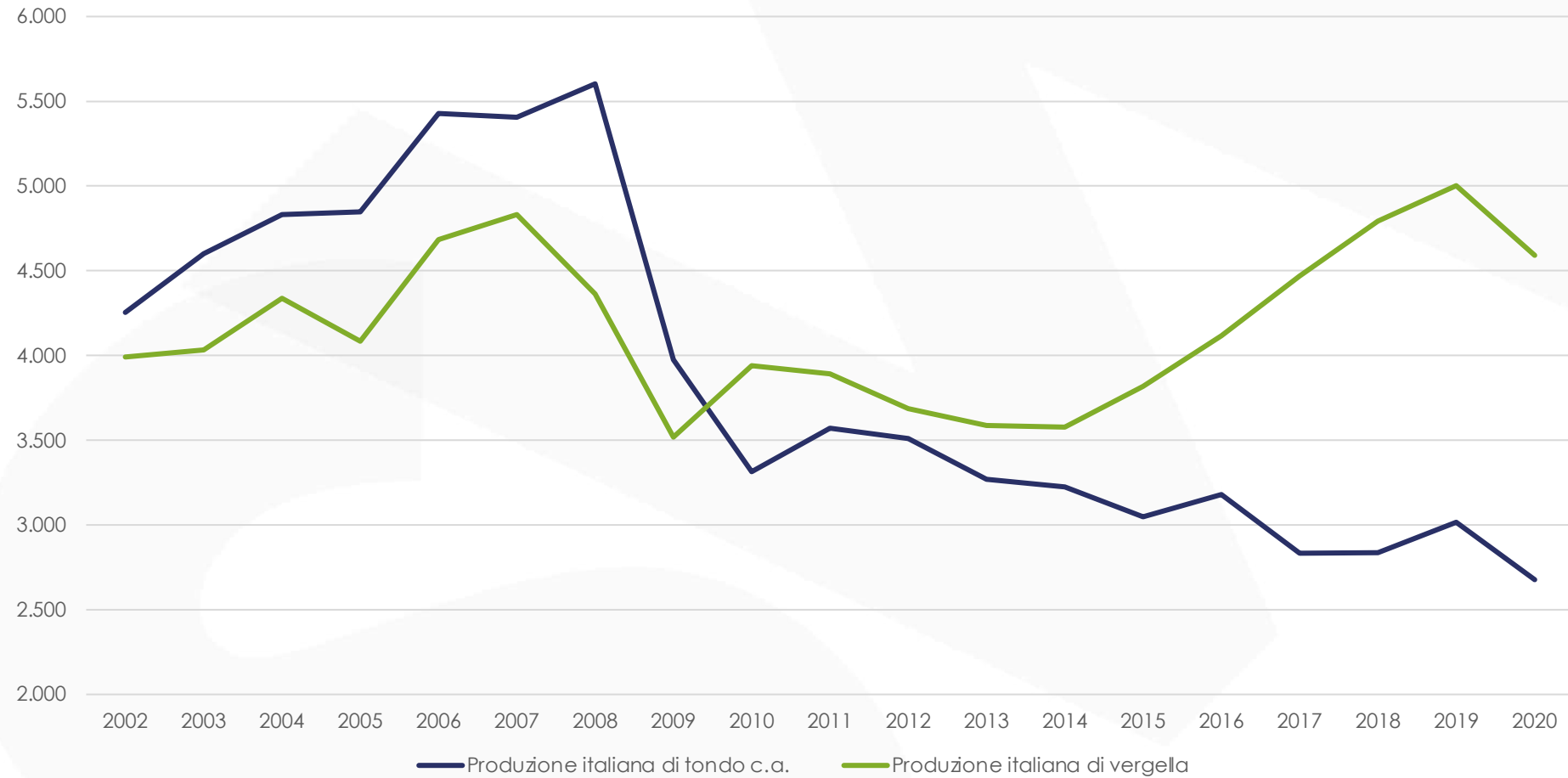
LA PRODUZIONE ITALIANA DI ACCIAIO

(In migliaia di tonnellate; fonte: Federacciai)



LA PRODUZIONE ITALIANA DI TONDO E VERGELLA

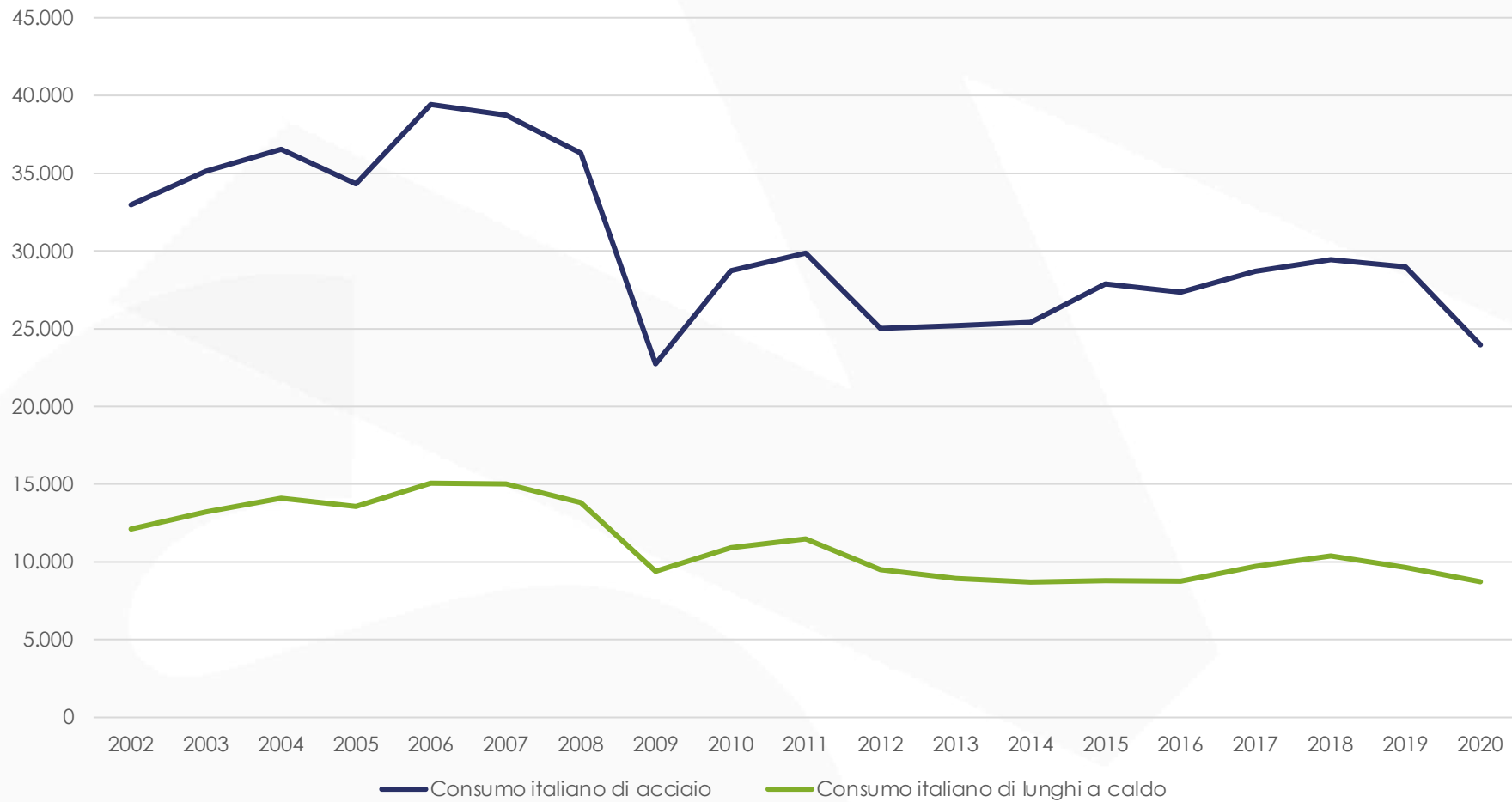
(In migliaia di tonnellate; fonte: Federacciai)



Dinamica di mercato dell'acciaio per cemento armato

IL CONSUMO ITALIANO DI ACCIAIO

(In migliaia di tonnellate; fonte: Federacciai)



Dinamica di mercato dell'acciaio per cemento armato

IL CONSUMO ITALIANO DI TONDO E VERGELLA

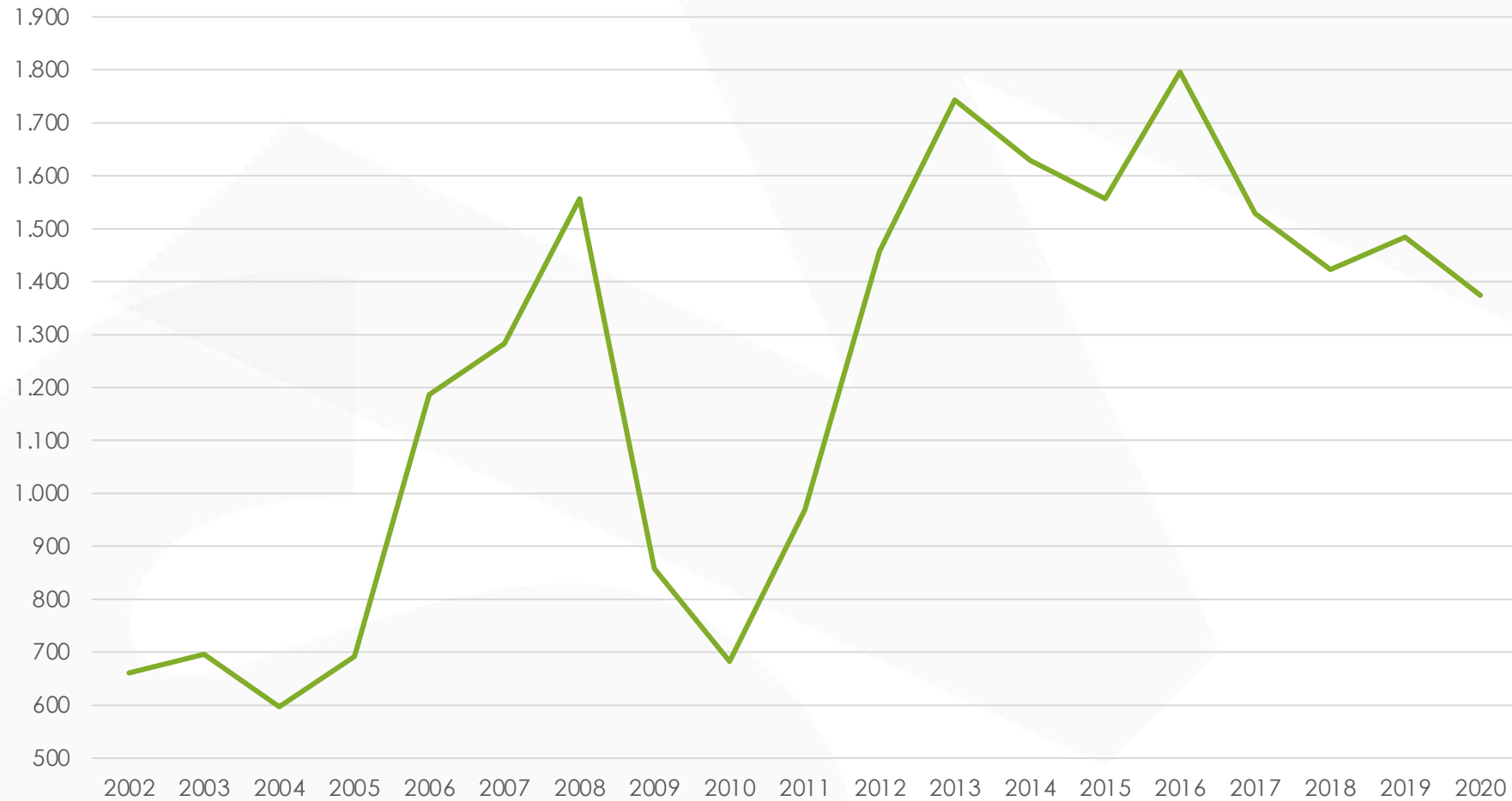
(In migliaia di tonnellate; fonte: Federacciai)



Dinamica di mercato dell'acciaio per cemento armato

L'EXPORT ITALIANO DI TONDO

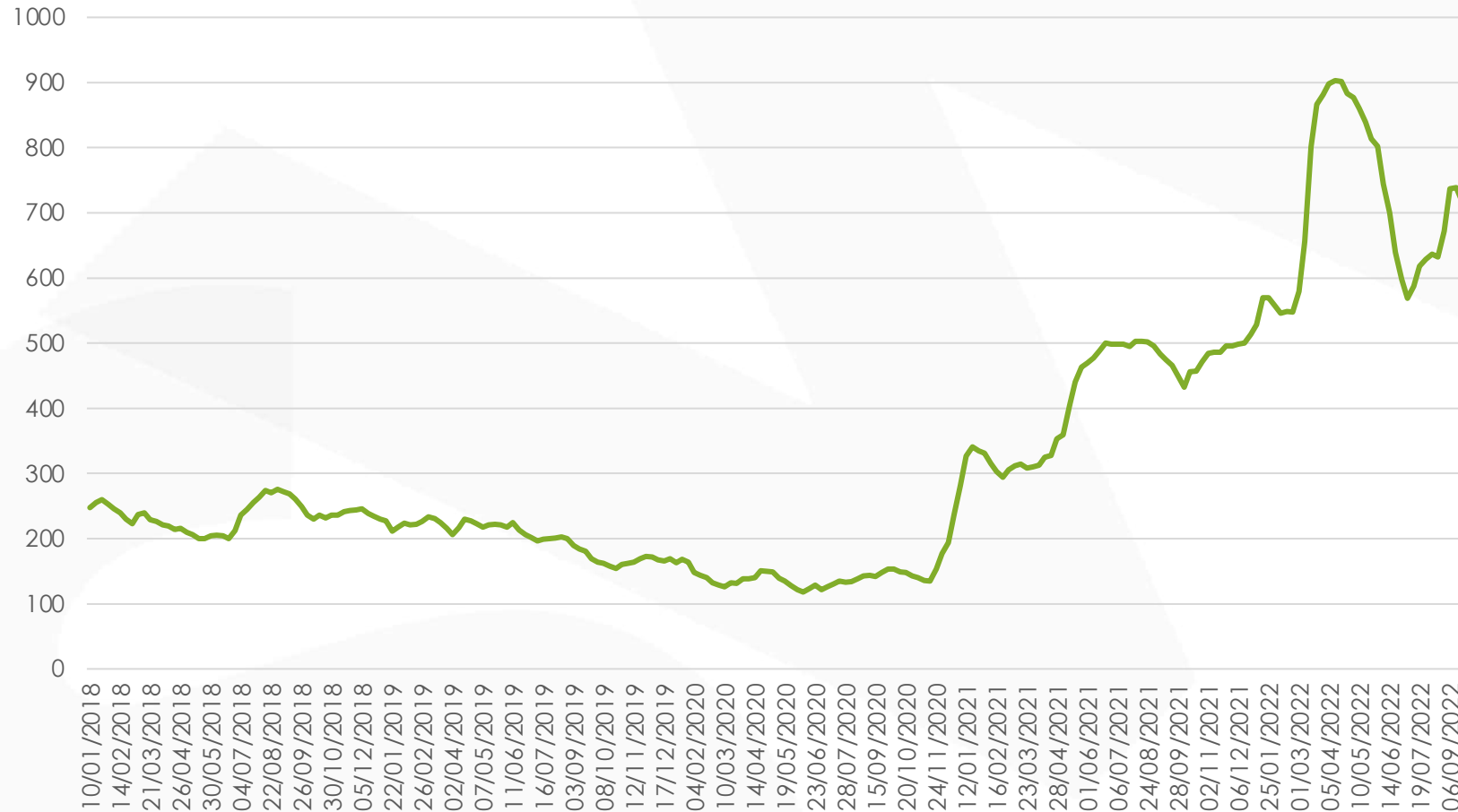
(In migliaia di tonnellate; fonte: Federacciai)



Dinamica di mercato dell'acciaio per cemento armato

TONDO: L'ANDAMENTO DEL PREZZO

(Prezzo base franco fabbrica; in euro/t; fonte: siderweb)



Dinamica di mercato dell'acciaio per cemento armato

TONDO: DIFFERENZIALE CON IL PREZZO DEL ROTTAME

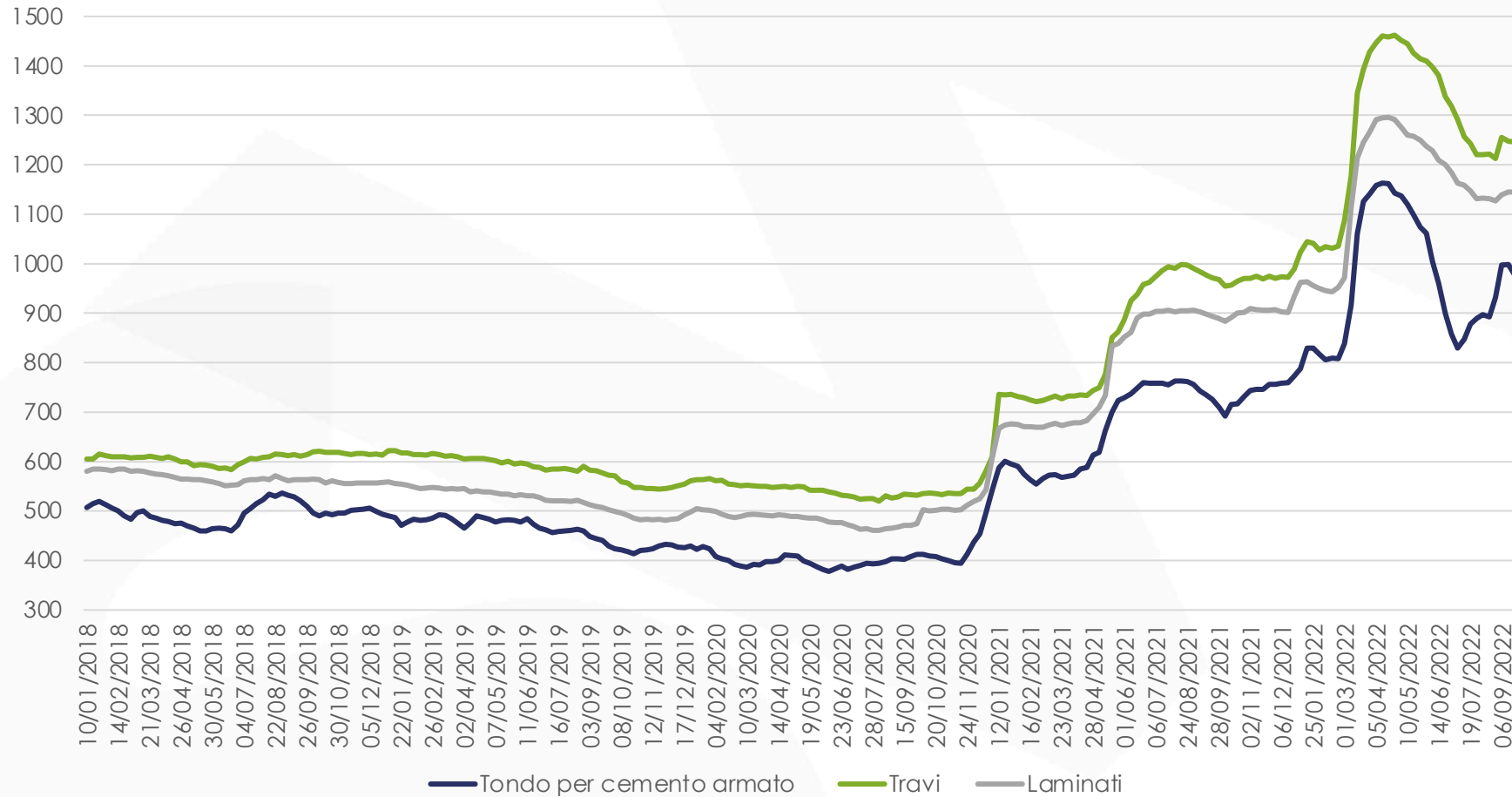
(Per il tondo prezzo base+extra; per il rottame cat. 50-E8 prezzo reso acciaieria; in euro/t; fonte: siderweb)



Dinamica di mercato dell'acciaio per cemento armato

TONDO: DIFFERENZIALE CON TRAVI E LAMINATI MERCANTILI

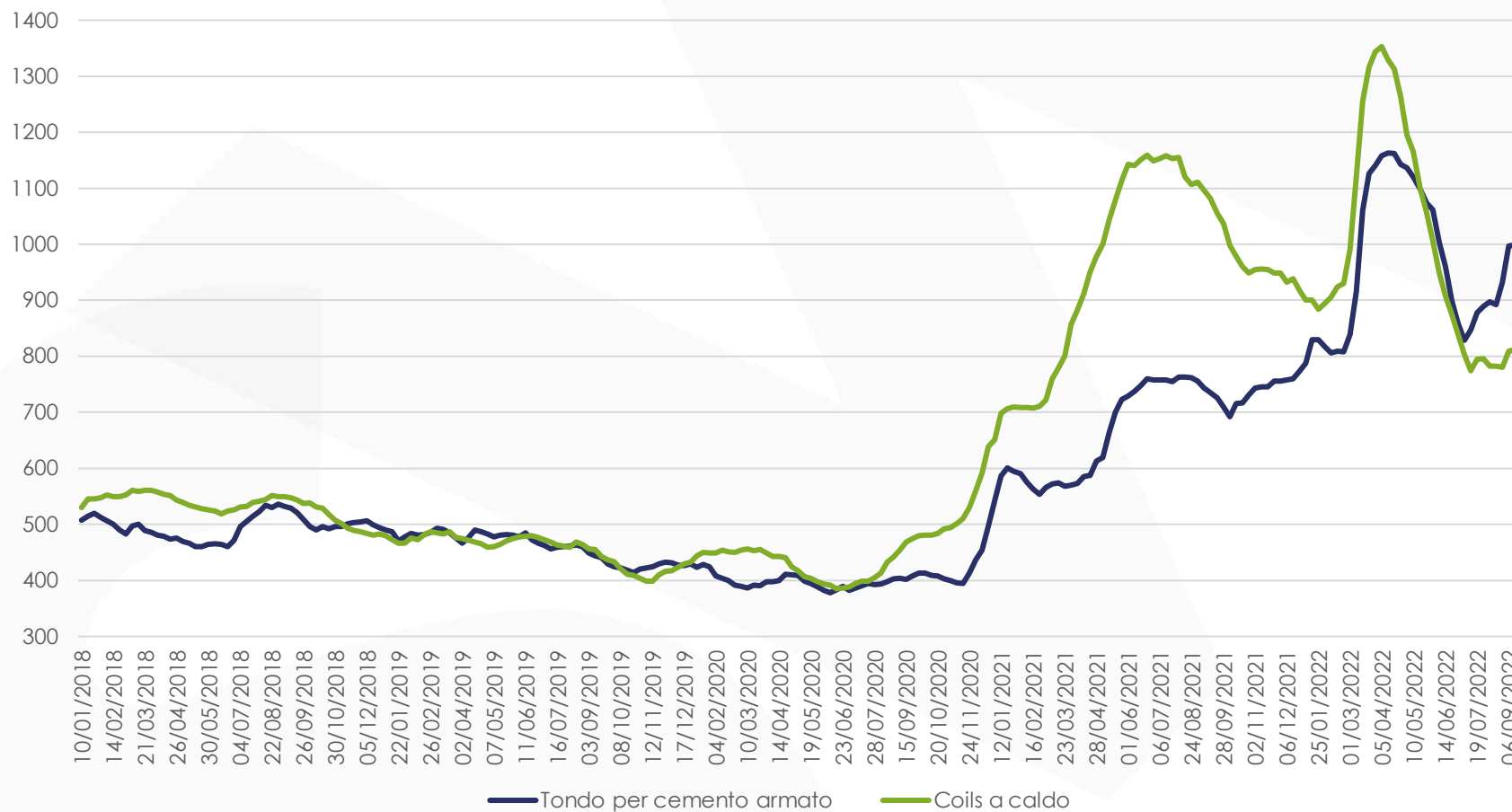
(Prezzo base+extra; in euro/t; fonte: siderweb)



Dinamica di mercato dell'acciaio per cemento armato

TONDO: DIFFERENZIALE CON I COILS A CALDO

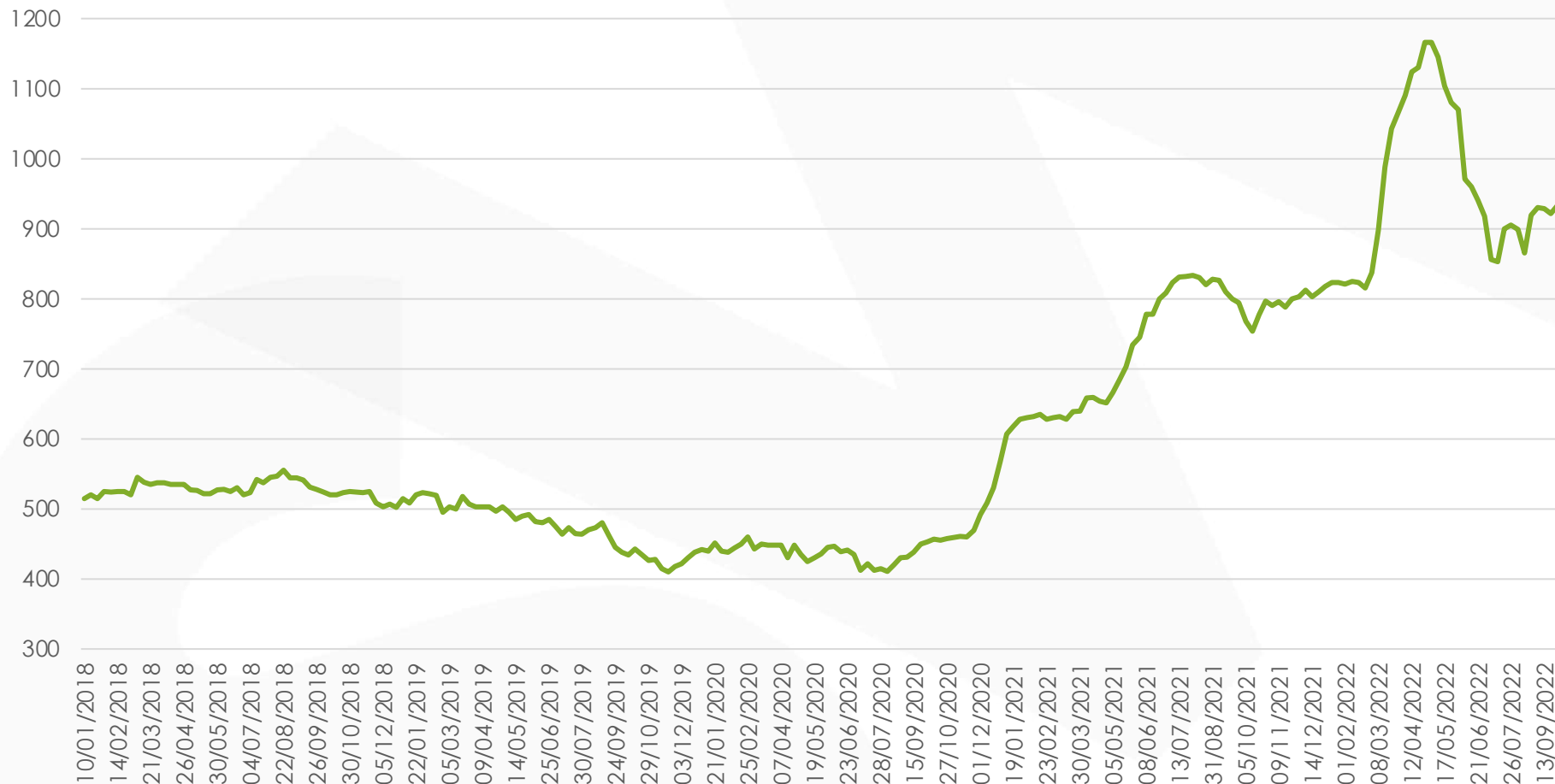
(Per il tondo prezzo base+extra; per i coils prezzo base franco fabbrica; in euro/t; fonte: siderweb)



Dinamica di mercato dell'acciaio per cemento armato

VERGELLA PER RETE: L'ANDAMENTO DEL PREZZO

(Prezzo base franco fabbrica; in euro/t; fonte: siderweb)



Dinamica di mercato dell'acciaio per cemento armato

PARTE III: I PREZZI SIDERWEB

Dinamica di mercato dell'acciaio per cemento armato

Inizio rilevazione: 23/02/2009

Quando? Ogni settimana, il martedì.

Come? Richiesta contributo da parte di operatori, raccolta dati, elaborazione tramite algoritmo elaborato da Università di Brescia, pubblicazione ogni giovedì (48/49 rilevazioni annue).

Certificazioni: A febbraio del 2014 il DMS StatLab (Laboratorio di Statistica Dati Metodi e Sistemi) dell'Università degli Studi di Brescia ha conferito a siderweb la certificazione delle attività di rilevazione dei prezzi di acciaio e rottame sul mercato italiano.

siderweb
LA COMMUNITY DELL'ACCIAIO

grazie

Dinamica di mercato dell'acciaio per cemento armato // 6 ottobre 2022